

Proyecciones de la balanza comercial 2024-2030



BANCO CENTRAL
DE LA REPÚBLICA ARGENTINA

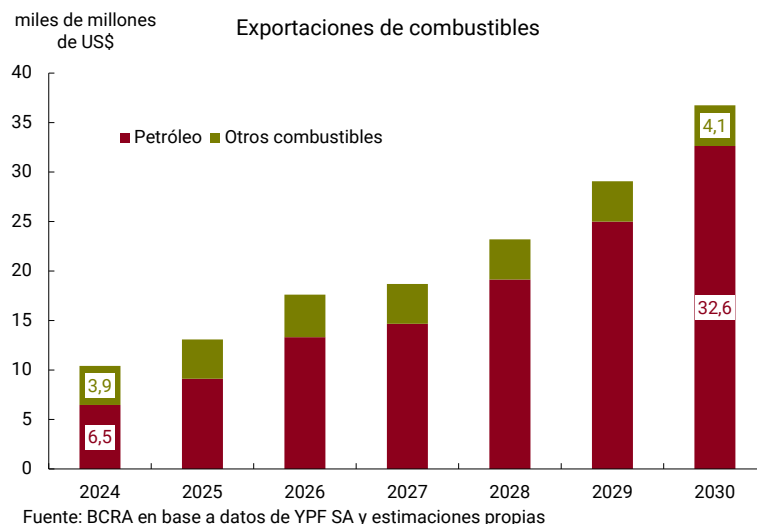
Estimaciones para el comercio exterior de bienes 2024-2030

Un conjunto de proyecciones en base a informes sectoriales sobre la dinámica del comercio exterior de los próximos años permite trazar un sendero auspicioso para la dinámica del futuro saldo comercial de bienes.

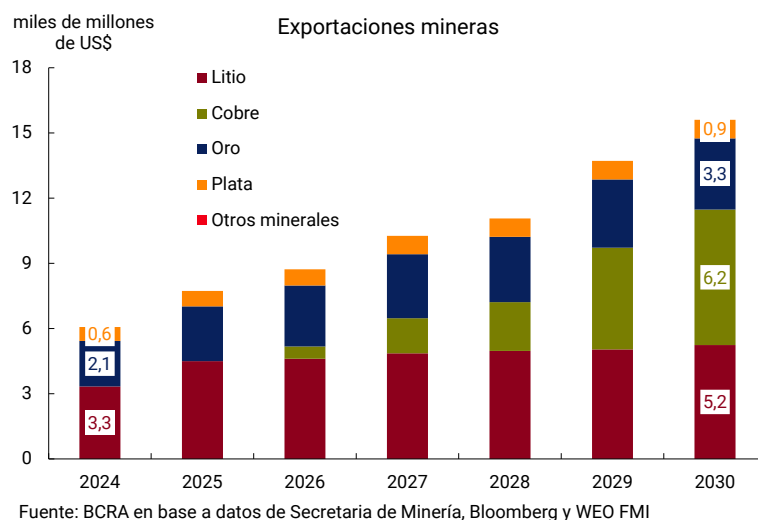
Se detallan a continuación las evoluciones previstas en los escenarios de mediano y largo plazo para las exportaciones e importaciones, contemplando las evoluciones previstas con cierto grado de detalle.

Exportaciones

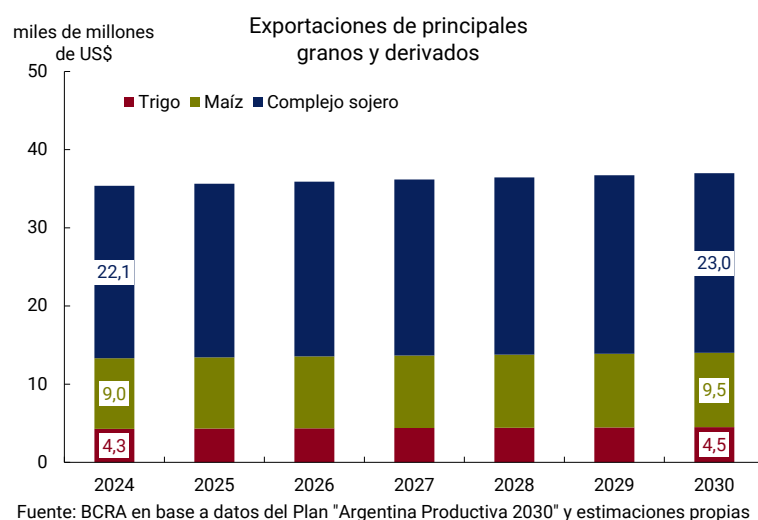
Las exportaciones de petróleo crudo de origen no convencional tendrán un gran desempeño en los próximos años. Nueva infraestructura de transporte (gasoductos y oleoductos) contribuirán a sustituir importaciones y a desplegar el potencial exportador. Las exportaciones totales de combustibles pasarán de US\$ 10.400 millones en 2024 a US\$ 36.700 millones en 2030.



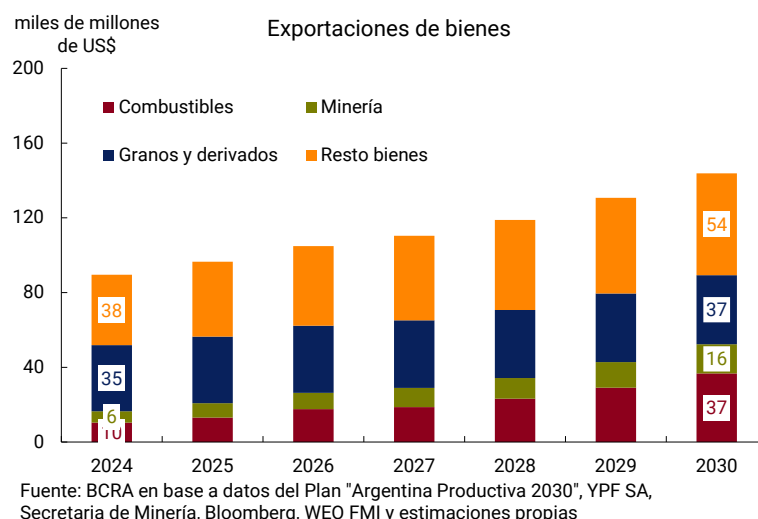
Las exportaciones mineras reflejan el fruto de las inversiones en el sector, de proyectos en marcha y otros planificados en la explotación de litio, cobre, oro y plata principalmente. Cuando se concreten estos proyectos, las exportaciones mineras totales pasarán de US\$ 6.100 millones en 2024 a US\$ 15.600 millones en 2030.



Luego de la fuerte sequía que afectó la producción agrícola en 2023, se espera que las exportaciones de los principales granos y derivados retornen a un nivel en torno a los US\$ 35.400 millones en 2024 y presenten un leve crecimiento hasta llegar a los US\$ 37.000 millones en 2030, en un sendero de crecimiento de volúmenes y caídas de precios.



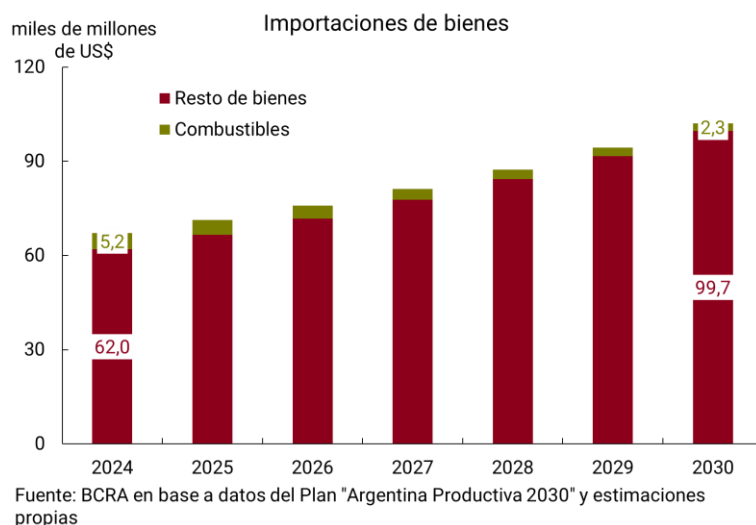
De acuerdo con el Plan "Argentina Productiva 2030"¹ el resto de las exportaciones de bienes crecerá de US\$ 37.700 millones a US\$ 54.500 millones entre 2024 y 2030. El sector automotriz y la petroquímica son los sectores que más contribuirán a este crecimiento exportador. Las exportaciones totales de bienes de Argentina pasarán de US\$89.500 millones en 2024 (15,4% del PIB) hasta US\$ 143.800 millones en 2030 (17,8% del PIB).



Importaciones

Las obras de infraestructura en marcha y planificadas para el sector energético no solo permitirán aumentar las exportaciones sino también (y como primer paso) sustituir importaciones, principalmente de gas. Así, se espera que las compras externas de combustibles se vayan reduciendo paulatinamente con el correr de los años. En un escenario en el que se llevan adelante las inversiones requeridas para desplegar el potencial exportador del país, se espera que el resto de las importaciones de bienes sean traccionadas por el crecimiento del Producto que se expandirá a un ritmo del 4,6% promedio anual. Las importaciones totales de bienes de la economía alcanzarán aproximadamente los US\$ 102.000 millones, en un sendero creciente en términos del PIB hasta representar 12,6%, frente a 10,4% de la pre-pandemia.

¹ <https://www.argentina.gov.ar/produccion/argentina-productiva-2030/misiones-argentina-productiva-2030/biblioteca>



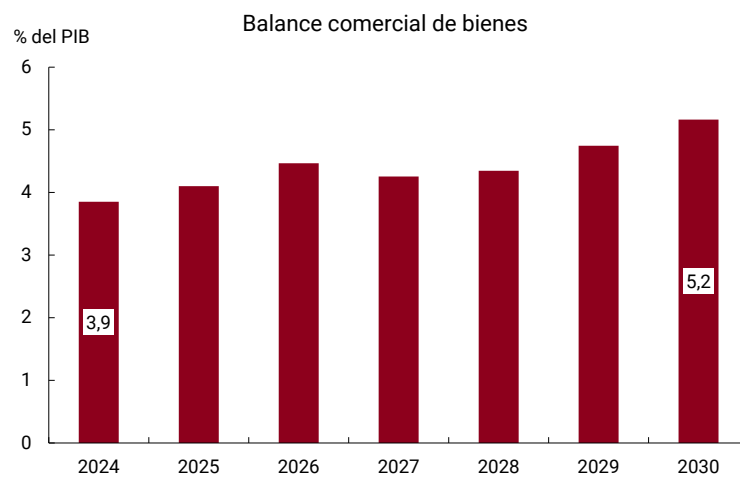
Saldo comercial de bienes

La proyección del balance comercial de bienes es crecientemente superavitario para Argentina en los próximos años partiendo de un saldo esperado de US\$22.400 millones para 2024 hasta alcanzar un excedente cercano a los US\$41.800 millones en el año 2030.

Balanza comercial de bienes

millones de US\$	2024	2025	2026	2027	2028	2029	2030
Balance comercial de bienes	22.431	25.242	29.047	29.242	31.551	36.390	41.792
<i>Exportaciones totales</i>	89.545	96.526	104.862	110.438	118.882	130.731	143.801
Minería	6.067	7.727	8.724	10.263	11.063	13.715	15.605
Combustibles	10.411	13.083	17.619	18.692	23.199	29.075	36.739
Granos y derivados	35.379	35.643	35.910	36.178	36.449	36.721	36.996
Resto de bienes	37.688	40.073	42.609	45.305	48.172	51.220	54.461
<i>Importaciones totales</i>	67.114	71.284	75.815	81.196	87.331	94.341	102.008

Con estas previsiones, el saldo comercial superavitario de bienes pasaría de representar 3,9% del PIB en 2024 a alcanzar un nivel de 5,2% en 2030.



Fuente: BCRA en base a datos del Plan "Argentina Productiva 2030", YPF SA, Secretaría de Minería, Bloomberg, WEO FMI y estimaciones propias