

Cuadro I | Operaciones de REPO realizadas por BCRA

Pases Pasivos					Pases Activos			
Plazo	Tasa	Públicos	Privados	Total	Tasa	Públicos	Privados	Total
1	32.00%	19,030	42,515	61,545	42.70%	0	0	0
7	36.50%	97,636	77,749	175,385		0	0	0
<b>Total</b>		<b>116,667</b>	<b>120,264</b>	<b>236,931</b>		<b>0</b>	<b>0</b>	<b>0</b>

Cuadro II | Operaciones y Stock de LELIQ realizadas por BCRA

Plazo	Operado (\$)	Tasa promedio	Stock Total
28	174,750	38%	1,707,009

Cuadro III | Operaciones en la rueda REPO

	Cantidad	Monto (\$)	Part.
Pases del BCRA	125	236,931	98%
Pases entre terceros	44	4,852	2%
<b>Total Rueda REPO</b>	<b>169</b>	<b>241,783</b>	<b>100%</b>

Cuadro IV | Stock de pases del BCRA\*

	Bancos Públicos	Bancos Privados	Total
Pasivos	421,645	615,927	1,037,572
Activos	0	0	0
<b>Neto</b>	<b>421,645</b>	<b>615,927</b>	<b>1,037,572</b>

\* todos los montos están consignados en millones de pesos.

\* el stock incluye intereses.

Gráfico I | Operado rueda REPO

Fuente: BCRA

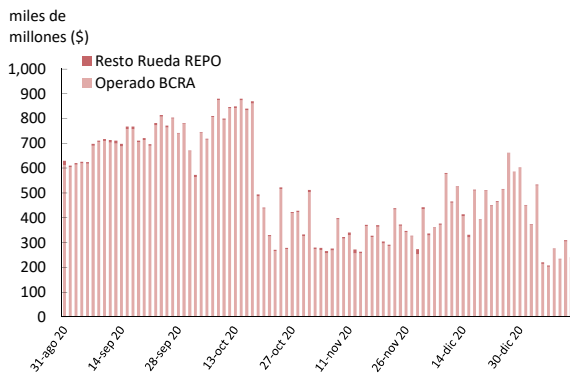
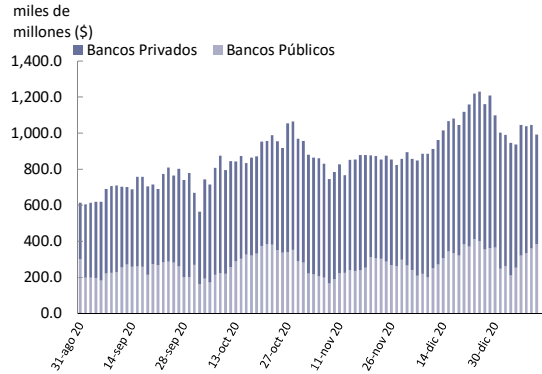


Gráfico II | Evolución del stock de pases pasivos BCRA Fuente: BCRA



Cuadro V | Perfil de vencimientos de pases pasivos del BCRA

Vto.	Públicos	Privados	Total
15-ene-21	92,218	122,810	215,028
18-ene-21	53,947	177,750	231,696
19-ene-21	82,598	98,755	181,353
20-ene-21	94,562	138,319	232,881
21-ene-21	98,320	78,293	176,613

\* todos los montos están consignados en millones de pesos.

Cuadro VI | Perfil de vencimientos de pases activos del BCRA

Vto.	Públicos	Privados	Total
15-ene-21	0	0	0
18-ene-21	0	0	0
19-ene-21	0	0	0
20-ene-21	0	0	0
21-ene-21	0	0	0

Cuadro VII | Tasas de referencia de mercado

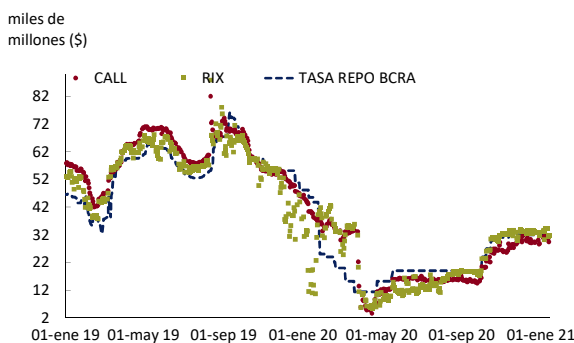
Tasas	Últ. dato	Dato anterior	Mes anterior	Año anterior
RIX	31.80%	31.17%	33.29%	10.68%
CALL*	29.40%	30.62%	29.20%	39.65%
BADLAR PRI.	34.00%	34.13%	34.50%	36.31%
TM 20	33.75%	34.13%	33.75%	36.13%
Tasa Política Monetaria	38.00%	38.00%	38.00%	50.00%

\* corresponde a un día hábil anterior.

Cuadro VIII | Perfil de vencimientos de LELIQ

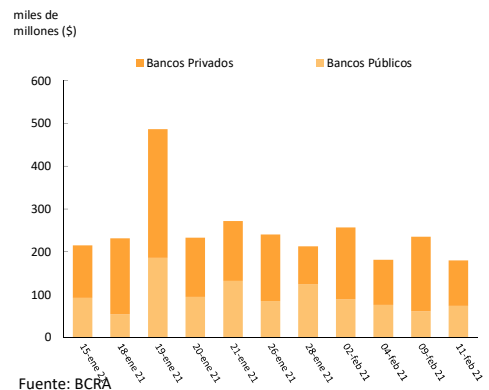
Vto.	Públicos	Privados	Total
19-ene-21	103,253	202,163	305,415
21-ene-21	33,725	61,526	95,251
26-ene-21	84,713	155,574	240,287
28-ene-21	124,473	88,172	212,645
2-feb-21	89,789	167,411	257,200
4-feb-21	75,797	105,494	181,291
9-feb-21	60,712	174,363	235,075
11-feb-21	73,717	106,128	179,845

Gráfico III | Tasas de referencia



Fuente: BCRA

Gráfico IV | Perfil de vencimientos de pases y LELIQ de BCRA



Fuente: BCRA